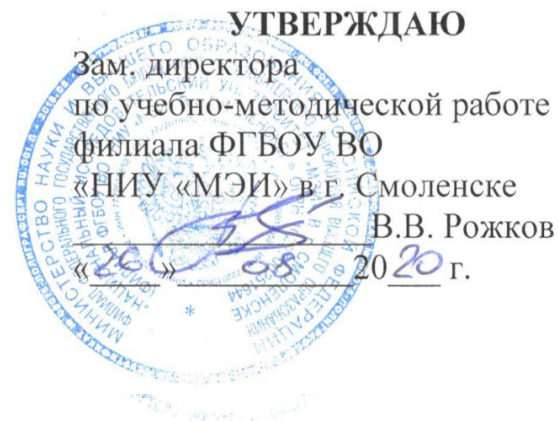


Направление подготовки 08.03.01 «Строительство»  
Профиль «Промышленное, гражданское и энергетическое строительство»  
РПД Б2.В.02.01(П) «Технологическая практика»



**Филиал федерального государственного бюджетного образовательного учреждения  
высшего образования  
«Национальный исследовательский университет «МЭИ»  
в г. Смоленске**



## **ПРОГРАММА ПРАКТИКИ**

### **ПРОИЗВОДСТВЕННАЯ (ТЕХНОЛОГИЧЕСКАЯ) ПРАКТИКА**

(НАИМЕНОВАНИЕ ПРАКТИКИ)

Направление подготовки (специальность): **08.03.01 «Строительство»**

Профиль: **«Промышленное, гражданское и энергетическое строительство»**

Уровень высшего образования: **бакалавриат**

Нормативный срок обучения: **4 года 11 месяцев**


Форма обучения: **заочная**

Год набора: **2020**

Смоленск

Программа составлена с учетом ФГОС ВО по направлению подготовки 08.03.01 «Строительство», утвержденного приказом Минобрнауки России от «31» мая 2017 г. № 481


**Программу составил:**

  
\_\_\_\_\_ к.т.н., доцент \_\_\_\_\_ Т.В. Широких  
подпись \_\_\_\_\_ ФИО

« 24 » июня 2020 г.

Программа обсуждена и одобрена на заседании кафедры «Физики»  
« 26 » июня 2020 г., протокол № 10

**Заместитель заведующего кафедрой физики:**

  
\_\_\_\_\_ к.п.н, доц. А.А. Быков \_\_\_\_\_  
подпись \_\_\_\_\_ ФИО

«02» июля 2020 г.

РПД адаптирована для лиц с ограниченными возможностями здоровья и инвалидов

**Ответственный в филиале по работе  
с ЛОВЗ и инвалидами**

  
\_\_\_\_\_ зам. начальника учебного управления Е.В. Зуева \_\_\_\_\_  
подпись \_\_\_\_\_ ФИО

«02» июля 2020 г.

## **1. ОБЩАЯ ХАРАКТЕРИСТИКА, ЦЕЛИ И ЗАДАЧИ ПРОИЗВОДСТВЕННОЙ (ТЕХНОЛОГИЧЕСКОЙ) ПРАКТИКИ**

В соответствии с пунктом 8 статьи 13 Федерального закона от 29.12.2012 № 273-ФЗ «Об образовании в Российской Федерации», а также приказом Минобрнауки России и Минпросвещения России от 5 августа 2020 г. № 885/390 (зарегистрирован Минюстом России 11 сентября 2020 г., регистрационный номер № 59778), в филиале ФГБОУ ВО «НИУ «МЭИ» в г. Смоленске осуществляется практическая подготовка обучающихся.

Практика, наряду с дисциплинами (модулями), является компонентом образовательной программы, предусмотренным учебным планом (пункт 22 статьи 2 Федерального закона от 29.12.2012 № 273-ФЗ «Об образовании в Российской Федерации»).

Образовательная деятельность в форме практической подготовки организуется в филиале ФГБОУ ВО «НИУ «МЭИ» в г. Смоленске в том числе в виде практики.

Настоящая программа разработана для производственной (технологической) практики.

**Целью** производственной (технологической) практики по направлению подготовки 08.03.01 Строительство является:

- закрепление теоретических и практических знаний, полученных в процессе изучения общепрофессиональных и специальных дисциплин;
- изучение студентами производственно-хозяйственной деятельности строительного производства;
- ознакомление студентов с организационной структурой предприятия (организации), характеристикой и показателями работы;
- изучение правил техники безопасности, охраны труда и производственной санитарии, применительно к конкретному рабочему месту;
- ознакомление с должностными и иными инструкциями применительно к конкретному рабочему месту;
- – изучить структуру строительной организации, ее укомплектованность кадрами, механо- и энерговооруженность.
- изучить систему планирования, оперативного руководства и регулирования хода выполнения строительного-монтажных работ;
- освоить систему контроля, учета и отчетности по расходованию материальных, энергетических и трудовых ресурсов;
- изучить систему материально-технического обеспечения производства строительного-монтажных работ

**Задачами** технологической практики являются:

- закрепление студентами знаний по технологии строительного производства;
- ознакомление на практике с организацией и управлением строительства;
- ознакомление с фактическим опытом текущего функционирования организации;
- изучение структуры и организации предприятий и организаций-баз практики;
- ознакомление с вопросами экономики, научной организации труда, планирования и управления строительной индустрией;
- изучение конструкторско-технологической документации, действующих стандартов, технических условий, положений и инструкций на выполнение основных технологических процессов;
- знакомство с технологическим процессом;
- изучение правил технической эксплуатации оборудования, систем электроснабжения и средств автоматики;

- изучение нормативной и технической документации, стандартизации;
- приобретение навыков по применению правил ЕСКД и ГОСТ в технической документации;
- изучение вопросов охраны труда, защиты окружающей среды, пожарной безопасности на предприятиях и в организациях;
- участие в работах, выполняемых инженерно-техническими работниками данной строительной организации или предприятия стройиндустрии;
- сбор материалов для использования в курсовом проектировании и для выполнения выпускной квалификационной работы бакалавра.

#### Общие сведения о практике

Тип производственной практики	Год прохождения практики	Способ проведения	Форма проведения	Самостоятельная работа, часы	Форма промежуточной аттестации
технологическая	2	стационарная	рассредоточенная	108	зачет с оценкой

Программа практики ориентирована на подготовку обучающихся к профессиональной деятельности проектного и технологического типов в сквозных видах профессиональной деятельности в строительстве

## 2. МЕСТО ПРАКТИКИ В СТРУКТУРЕ ОБРАЗОВАТЕЛЬНОЙ ПРОГРАММЫ И ПЛАНИРУЕМЫЕ РЕЗУЛЬТАТЫ

### 2.1. Место практики в структуре ОП ВО по направлению подготовки/специальности

- Технологическая практика начинает формировать профессиональные компетенции ПК-2 и ПК-5

Знания, умения и навыки, полученные студентами в процессе изучения дисциплины, являются базой для изучения следующих дисциплин (практик):

- Б1.В.04 «Легкие металлические конструкции»;
- Б1.В.05 «Строительные машины и оборудование»;
- Б1.В.10 «Основы технической эксплуатации зданий и сооружений»;
- Б1.В.11 «Основы технологии возведения зданий»
- Б1.В.ДВ.03.02 «Усиление и расчет зданий и сооружений на сейсмические воздействия»;
- Б2.В.02.02(П) «Проектная практика»;
- Б2.В.02.04(П) «Преддипломная практика».
- Б3.01 Подготовка к защите и защита выпускной квалификационной работы

2.2. Перечень планируемых результатов обучения при прохождении практики, соотнесенных с планируемыми результатами освоения образовательной программы.

Процесс прохождения обучающимся практики направлен на формирование следующих компетенций:

Код компетенции	Формулировка компетенции	Индикаторы достижения компетенции
ПК-2	Способен осуществлять моделирование и расчетный анализ для проектных целей и обоснования надежности и безопасности объектов	ПК-2.1. Анализирует методики расчётного обоснования проектного решения конструкции здания (сооружения) промышленного, гражданского и энергетического назначения ПК-2.2. Участвует в выполнении расчетов

	градостроительной деятельности	строительной конструкции, здания (сооружения), основания по первой, второй группам предельных состояний ПК-2.3. Применяет конструирование и графическое оформление проектной документации на строительную конструкцию ПК-2.4. Осуществляет представление и защиту результатов работ по расчетному обоснованию и конструированию строительной конструкции здания (сооружения) промышленного, гражданского и энергетического назначения
ПК-5	Способен проводить подготовительные работы по обследованию оборудования и систем на объекте капитального строительства	ПК-5.1. Анализирует состав подготовительных работ для проведения исследования объектов капитального строительства ПК-5.2. Участвует в инструментальном обследовании технического оборудования объекта капитального строительства

### 3. СТРУКТУРА И СОДЕРЖАНИЕ ПРОИЗВОДСТВЕННОЙ (ТЕХНОЛОГИЧЕСКОЙ) ПРАКТИКИ

3.1. Объем практики составляет 3 з.е. (108 часов) (2 недели).

3.2. Содержание практики

Этап	Содержание этапа практики	Количество часов	Формы текущего контроля
1	<b>Подготовительный этап:</b> – инструктаж по технике безопасности; получение Задания на технологическую практику; уточнение Календарно-тематического плана технологической практики; ознакомление с распорядком прохождения практики; ознакомление с формой и видом отчетности, требованиями к оформлению и порядком защиты отчета по практике, знакомство с информационными поисковыми системами библиотеки филиала, используемыми в учебном процессе.	30	Зачет по технике безопасности.  Проверка календарно-тематического плана
2	<b>Промежуточный этап:</b> - Ознакомление с организационной и производственной структурой строительного предприятия, технологическими строительными процессами, правилами производства работ. Знакомство с организационной структурой строительной организации, взаимоотношениями с заказчиками, субподрядными организациями и финансирующим банком, изучение проектно-сметной документацией строящегося объекта, содержанием и составом проекта производства работ.	42	Представление собранных материалов руководителю практики

3	<p><b>Заключительный этап:</b> - обработка и анализ полученной информации; подготовка отчета по практике с учетом требований настоящей программы учебной практики; защита отчета по практике.</p>	36	<p>Представление результатов обработки собранных материалов руководителю практики. Подготовка отчета по практике Сдача и защита отчета по практике</p>
---	---	----	--

#### **4. КОНТРОЛЬ ЗНАНИЙ ОБУЧАЮЩИХСЯ И ОЦЕНОЧНЫЕ ДЛЯ ТЕКУЩЕГО КОНТРОЛЯ И ПРОМЕЖУТОЧНОЙ АТТЕСТАЦИИ – ДЛЯ ОЦЕНКИ КАЧЕСТВА ПРОХОЖДЕНИЯ ПРАКТИКИ**

##### 4.1 Шкала оценок по практике

Студенту выставляется итоговая оценка промежуточной аттестации в системе с традиционной шкалой оценок – "отлично", "хорошо", "удовлетворительно", "неудовлетворительно", "зачтено", "не зачтено", характеризующая качество освоения студентом полученных знаний, приобретенных умений и владений по учебной (ознакомительной) практике.

##### 4.2. Типовые оценочные средства текущего контроля

#### **Отчет по практике**

Конечным этапом прохождения практики является написание отчета о практике. Отчет о практике должен включать в себя:

- краткую характеристику предприятия или учреждения, в котором проходила практика (в случае прохождения практики в профильной организации);
- порядок и сроки прохождения практики;
- необходимые сведения о базе практики;
- результаты выполнения рабочего плана (графика) прохождения практики;
- описание конкретных видов работ (индивидуальных заданий), выполненных практикантом;
- описание задач, которые приходилось решать под руководством руководителя практики от организации;
- описание всех видов методов и социологических процедур, использованных в работе;
- выводы, оценка положения социологической службы в структуре организации, личное отношение и оценка полученных знаний и опыта работы на практике.

Отчет по мере надобности иллюстрируется рисунками, картами, схемами, чертежами, фотографиями и другими наглядными материалами.

Собранный материал на практике систематизируется, описывается в индивидуальном отчете по практике.

Текст отчета по практике должен быть представлен на бумаге размером А4 (210×297 мм) компьютерным набором 14-м шрифтом гарнитуры Times New Roman с интервалом от 1 до 1,5 и размещен на одной стороне листа при вертикальном его расположении. Рекомендуемый объем отчёта составляет 15-20 страниц машинописного текста. При наборе текста на компьютере необходимо использовать выравнивание абзаца по ширине, автоматическую расстановку переносов слов.

Заголовки таблиц, диаграмм и рисунков печатать через один интервал. Абзацный отступ равен 5 буквенным знакам, печатать необходимо с шестого буквенного знака (отступ первой строки – 1,25 см).

Допускаются в отчёте исправлять после аккуратной подчистки мелкие опечатки, описки и графические неточности.

Если страница не полностью занята таблицей или иллюстрацией, то на ней размещают, кроме того, соответствующее количество строк.

Пункты отчета последовательно нумеруют арабскими цифрами (например, 1, 2 и т.д.), подпункты – двумя арабскими цифрами, разделенными точкой: первая означает номер соответствующего пункта, вторая - подпункта. После номеров пунктов и подпунктов точка не ставится. Например: 1.2 – это второй подпункт первого пункта и т.д. Номер пункта и (или) подпункта указывают перед заголовком. Каждый пункт отчёта начинают писать с новой страницы. С новой страницы также пишут приложения, содержание. Заголовки пунктов и подпунктов оформляют без подчеркивания с прописной (заглавной) буквы.

Например:

## 1. ПОДГОТОВИТЕЛЬНЫЙ ЭТАП

### 1.1 Анализ полученного задания.

Заглавными буквами печатаются аббревиатуры и слова «СОДЕРЖАНИЕ», «ПРИЛОЖЕНИЕ», названия глав. Текст отчётов печатается строчными буквами.

Заголовки пунктов при отсутствии подпунктов отделяются от текста расстоянием снизу 12 пт. Подпункты отделяются от текста расстояниями сверху 18 пт, снизу 12 пт.

Знаки, символы, обозначения, а также математические формулы могут быть набраны на компьютере или в отдельных случаях вписаны от руки тушью (чернилами, пастой) черного цвета. Вписываемые знаки должны иметь размер не менее 14 пунктов, надстрочные и подстрочные индексы, показатели степени и т.п. должны быть меньших размеров, но не менее 60% от высоты шрифта основного текста.

Все страницы отчёта, включая приложения, нумеруются по порядку от титульного листа до последней страницы без пропусков и повторений. Первой страницей считается титульный лист. На нем цифра «1» не ставится. На следующей странице ставится цифра «2» и т.д. Нумерация страницы ставится в центре нижней части листа (страницы) без точки, например: 2, 3, 4 и т.д., а также без всяких дополнительных обозначений (чёрточек, кавычек и т.п.).

К отчету прилагается отзыв от профильной организации на обучающегося-практиканта (при прохождении обучающимся практики в профильной организации).

### 4.3. Промежуточная аттестация по практике проводится в форме **зачета с оценкой**.

По итогам прохождения практики обучающийся должен своевременно представить на кафедру следующую отчетную документацию:

- отчет о прохождении практики и выполнении индивидуальных заданий;
- отзыв о своей работе с места прохождения практики (при прохождении практики в профильной организации) с рекомендуемой руководителем практики от профильной организации оценкой по пятибалльной шкале.

Наличие правильно оформленных отчетных документов по практике, отражающих освоенные компетенции в ходе выполнения индивидуальных заданий, является основанием для выставления соответствующей оценки.

### 4.4. Шкала оценивания на промежуточной аттестации (зачет по практике):

Шкала оценивания	Критерии оценивания
«отлично»	<ul style="list-style-type: none"> <li>– отчет выполнен в полном объеме и в соответствии с предъявляемыми требованиями;</li> <li>– результативность практики представлена в количественной и качественной обработке, продуктах деятельности;</li> <li>– материал изложен грамотно, доказательно;</li> <li>– свободно используются понятия, термины, формулировки;</li> <li>– выполненные задания соотносятся с формированием компетенций</li> </ul>
«хорошо»	<ul style="list-style-type: none"> <li>– отчет выполнен почти в полном объеме и в соответствии с предъявляемыми требованиями;</li> <li>– грамотно используется профессиональная терминология;</li> <li>– четко и полно излагается материал, но не всегда последовательно;</li> <li>– дается анализ выполненных заданий, но не всегда четко соотносится выполнение профессиональной деятельности с формированием определенной компетенции</li> </ul>
«удовлетворительно»	<ul style="list-style-type: none"> <li>– низкий уровень владения профессиональным стилем речи в изложении материала отчета;</li> <li>– низкий уровень оформления документации по практике;</li> <li>– носит описательный характер, без элементов анализа;</li> <li>– низкое качество выполнения заданий, направленных на формирование компетенций</li> </ul>
«неудовлетворительно»	<ul style="list-style-type: none"> <li>– документы по практике не оформлены в соответствии с требованиями;</li> <li>– описание и анализ видов профессиональной деятельности, выполненных заданий отсутствует или носит фрагментарный характер.</li> </ul>

## 5. УЧЕБНО-МЕТОДИЧЕСКИЕ РЕКОМЕНДАЦИИ ПО ПРАКТИКЕ

Обязанности обучающихся во время прохождения практики, требования к оценке выполнения ими рабочего плана (графика) практики и усвоению компетенций, формируемых во время практики, закреплены в Положении о практической подготовке и практике обучающихся, осваивающих образовательные программы высшего образования, реализуемые в филиале, а также в соответствующих методических материалах.

## 6. УЧЕБНО-МЕТОДИЧЕСКОЕ И ИНФОРМАЦИОННОЕ ОБЕСПЕЧЕНИЕ ПРАКТИКИ

### Основная литература

1. Казаков, Ю.Н. Технология возведения зданий [Электронный ресурс] : учебное пособие / Ю.Н. Казаков, А.М. Мороз, В.П. Захаров. — Электрон. дан. — Санкт-Петербург : Лань, 2018. — 256 с. — Режим доступа: <https://e.lanbook.com/book/104861>



2. Некрасов, В.А. Проектирование оборудования предприятий строительной индустрии [Электронный ресурс] : учебное пособие / В.А. Некрасов. — Электрон. дан. — Санкт-Петербург : Лань, 2018. — 88 с. — Режим доступа: <https://e.lanbook.com/book/102233>

3. Рыжков, И.Б. Основы строительства и эксплуатации зданий и сооружений [Электронный ресурс] : учебное пособие / И.Б. Рыжков, Р.А. Сакаев. — Электрон. дан. — Санкт-Петербург : Лань, 2018. — 240 с. — Режим доступа: <https://e.lanbook.com/book/102237>

4. Рыжков, И. Б. Основы строительства и эксплуатации зданий и сооружений : учебное пособие / И. Б. Рыжков, Р. А. Сакаев. — Санкт-Петербург : Лань, 2018. — 240 с. — ISBN 978-5-8114-2812-0. — Текст : электронный // Лань : электронно-библиотечная система. — URL: Режим доступа: <https://e.lanbook.com/book/102237>

**б) дополнительная литература:**

1. Макаров, Ю.А. Основы строительного дела [Электронный ресурс] : учебное пособие / Ю.А. Макаров ; под ред. Г.Н. Мельникова. — Электрон. дан. — Москва : МГТУ им. Н.Э. Баумана, 2009. — 219 с. — Режим доступа: <https://e.lanbook.com/book/52146>

**Иные источники (профессиональные справочники, ГОСТы, руководящие документы и т.п.).**

ГОСТ Р 7.0.100-2018. Система стандартов по информации, библиотечному и издательскому делу (СИБИД). Библиографическая запись. Библиографическое описание. Общие требования и правила составления.

ГОСТ 7.32-2017. Система стандартов по информации, библиотечному и издательскому делу. Отчет о научно-исследовательской работе. Структура и правила оформления.

СНиП 31-03-2001: Производственные здания

СНиП 12-01-2004: Организация строительства

СНиП 10-01-94: Система нормативных документов в строительстве

## **7. ОБЕСПЕЧЕНИЕ ОБРАЗОВАТЕЛЬНОГО ПРОЦЕССА ДЛЯ ЛИЦ С ОГРАНИЧЕННЫМИ ВОЗМОЖНОСТЯМИ ЗДОРОВЬЯ И ИНВАЛИДОВ**

В ходе прохождения практики используются следующие дополнительные методы обучения, текущего контроля успеваемости и промежуточной аттестации обучающихся в зависимости от их индивидуальных особенностей:

**для слепых и слабовидящих:**

- письменные задания выполняются на компьютере со специализированным программным обеспечением, или могут быть заменены устным ответом;
- обеспечивается индивидуальное равномерное освещение не менее 300 люкс;
- для выполнения задания при необходимости предоставляется увеличивающее устройство; возможно также использование собственных увеличивающих устройств;
- письменные задания оформляются увеличенным шрифтом;
- зачёт проводится в устной форме или выполняется в письменной форме на компьютере.

**для глухих и слабослышащих:**

- письменные задания выполняются на компьютере в письменной форме;
- зачёт проводится в устной форме или выполняется в письменной форме на компьютере; возможно проведение в форме тестирования.

**для лиц с нарушениями опорно-двигательного аппарата:**

- письменные задания выполняются на компьютере со специализированным программным обеспечением;
- зачёт проводится в устной форме или выполняется в письменной форме на компьютере;

- используется специальная учебная аудитория для лиц с ЛОВЗ – ауд. 106 главного учебного корпуса по адресу 214013, г. Смоленск, Энергетический пр-д, д.1, здание энергетического института (основной корпус).

При необходимости предусматривается увеличение времени для подготовки ответа.

Процедура проведения промежуточной аттестации для обучающихся устанавливается с учётом их индивидуальных психофизических особенностей. Промежуточная аттестация может проводиться в несколько этапов.

При проведении процедуры оценивания результатов обучения предусматривается использование технических средств, необходимых в связи с индивидуальными особенностями обучающихся. Эти средства могут быть предоставлены филиалом, или могут использоваться собственные технические средства.

Проведение процедуры оценивания результатов обучения допускается с использованием дистанционных образовательных технологий.

Обеспечивается **доступ к информационным и библиографическим ресурсам в сети Интернет** для каждого обучающегося в формах, адаптированных к ограничениям их здоровья и восприятия информации:

**для слепых и слабовидящих:**

- в печатной форме увеличенным шрифтом;
- в форме электронного документа;
- в форме аудиофайла.

**для глухих и слабослышащих:**

- в печатной форме;
- в форме электронного документа.

**для обучающихся с нарушениями опорно-двигательного аппарата:**

- в печатной форме;
- в форме электронного документа;
- в форме аудиофайла.

## **8. МАТЕРИАЛЬНО-ТЕХНИЧЕСКОЕ ОБЕСПЕЧЕНИЕ ПРАКТИКИ, ПРОГРАММНОЕ ОБЕСПЕЧЕНИЕ, ПРОФЕССИОНАЛЬНЫЕ БАЗЫ ДАННЫХ И ИНФОРМАЦИОННЫЕ СПРАВОЧНЫЕ СИСТЕМЫ**

Для проведения практики необходимо следующее материально-техническое обеспечение:

- рабочее место, содержащее: персональный компьютер, принтер; возможность выхода в сеть Интернет для поиска информации по профильным сайтам и порталам; помещения для самостоятельной работы; учебные аудитории для проведения групповых и индивидуальных консультаций и промежуточной аттестации.

Учебные аудитории и помещения для самостоятельной работы укомплектованы специализированной мебелью и техническими средствами обучения, служащими для представления учебной информации большой аудитории.

### **Программное обеспечение**

Операционная система OS Windows 10; офисный пакет Microsoft Office.

Профессиональные базы данных и информационные справочные системы:

1. Профессиональная база данных. Инженерное образование [Электронный ресурс]: Образовательный портал. Каталог интернет - ресурсов (общепрофессиональные и специальные); Методический кабинет; Электронный журнал "Инженерное образование" .- Режим доступа : [www.techno.edu.ru](http://www.techno.edu.ru) .- Загл. с экрана.

2. Профессиональная база данных. КиберЛенинка [Электронный ресурс] : Электронная научная библиотека открытого доступа. Каталог статей, научных изданий. Читать онлайн или скачивать в PDF-формате .- Режим доступа : <https://cyberleninka.ru/> .- Загл. с экрана.

3. Профессиональные базы данных. Лекториум [Электронный ресурс] : Академический образовательный проект. Онлайн-курсы, видеолекции. Доступно более 4 000 часов видеоматериалов : для школьников, абитуриентов и студентов .- Режим доступа : <https://www.lektorium.tv/> .- Загл. с экрана.

Взаимодействие преподавателя – руководителя практики и студента во время прохождения им практики осуществляется в контактной форме, а также посредством мультимедийных и телекоммуникационных технологий, используемых в ЭИОС филиала.

### ЛИСТ РЕГИСТРАЦИИ ИЗМЕНЕНИЙ

Но- мер изме- мене- ния	Номера страниц				Всего стра- ниц в доку- менте	Наименование и № документа, вводящего изменения	Подпись, Ф.И.О. внесшего измене- ния в данный эк- земпляр	Дата внесения из- менения в данный эк- земпляр	Дата введения из- менения
	изме- нен- ных	заме- нен- ных	но- вых	анну- лиро- ванн- ых					
1	2	3	4	5	6	7	8	9	10